

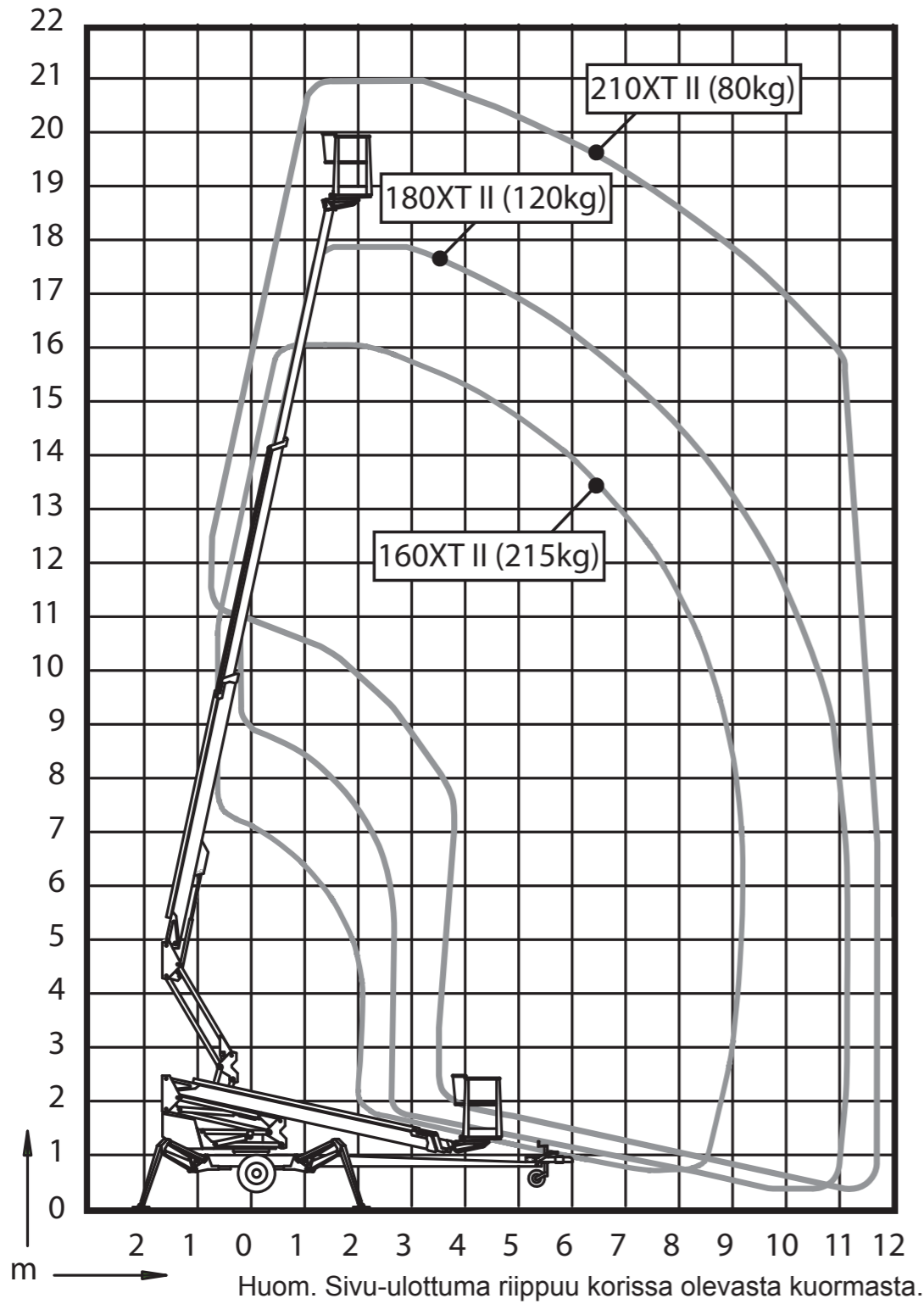
HUOM! Tämä ohje on lyhyt tiivistelmä henkilönostimen käytöstä eikä tämä korvaa laitteen käyttöohjekirjaa.

PIKAOHJE

160XT II - 180XT II - 210XT II

160XTB II - 180XTB II - 210XTB II

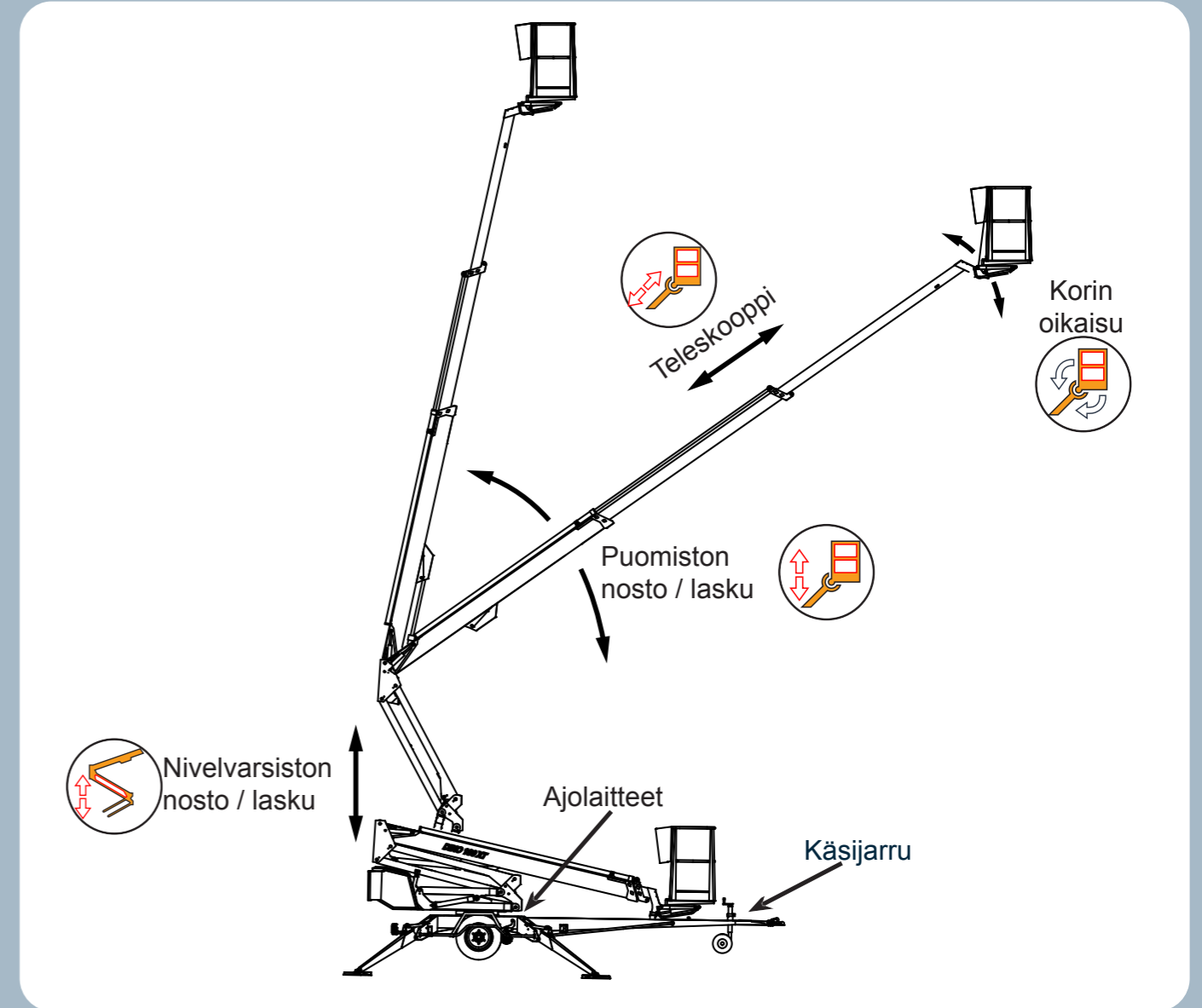
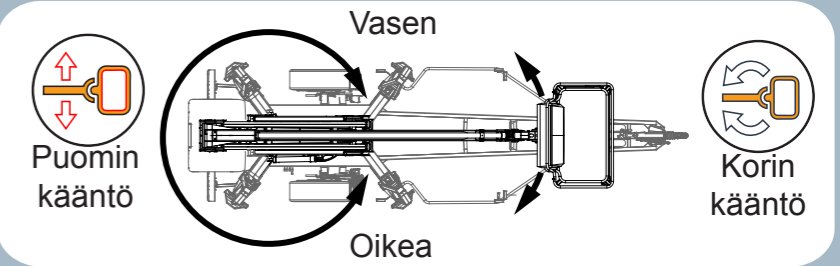
Lue käyttöohje ja varmista että ymmärrät kaikki siinä esitetyt ohjeet ja varoitukset ennen laitteen käyttöä.



	160XT II	160XTB II	180XT II	180XTB II	210XT II	210XTB II
Paino	1990 kg	2175 kg	2300 kg	2390 kg	2465 kg	2590 kg
Kuljetuskorkeus	2,30 m		2,30 m		2,33 m	
Kuljetusleveys	1,80 m		1,95 m		1,95 m	
Tuentaleveys	3,9 / 4,2 m		3,9 / 4,3 m		3,9 / 4,3 m	
Suurin sallittu korikuorma	215 kg		215 kg		215 kg	

NOSTIMEN TOIMINNOT

Puomin käntö: rajoittamaton
Työkorin käntö: 180°



PÄIVITÄISET TARKASTUKSET

- Tarkista työkorin, puomiston ja runkorakenteiden kunto
- Tarkista, että renkaissa on ilmaa ja niissä ei näy vaurioita
- Tarkista valojen toiminta ja kunto
- Tarkista hydrauliiikan öljymäärä sekä hydrauliletkujen, putkien ja liitosten kunto
- Tarkista turvarajojen toiminta
- Tarkista varalaskun, hätäpysäytyksen ja äänimerkin toiminta
- Tarkista, että kaikki teipit ja kilvet ovat paikallaan, ehjiä ja luettavissa
- Tarkista, että nostimen mukana on käyttöohjeet ja että ne ovat luettavissa.



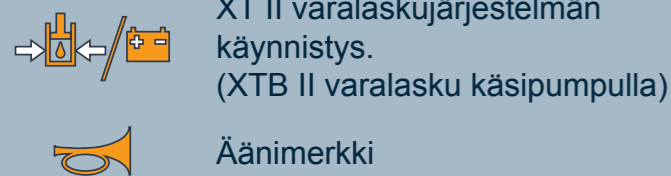
SKANNAA KOODI
JA KATSO
QUICK START
-VIDEO

(180XT II)

TYÖSKENTELE TURVALLISESTI



Turvatoimintojen hallintalaitteet:



- Pikaohje ei korvaa käyttöohjekirjaa. Lue laitteen käyttöohje ennen käyttöä
- Laitteen käyttäjän on oltava yli 18 vuotias
- Viallisen nostimen käyttö on ehdottomasti kielletty
- Nostimen käyttö on kielletty jos lämpötila on alle -20°C tai tuulen nopeus yli 12,5 m/s
- Nostinta ei saa käyttää nosturina
- Varmista, että työskentelyalue on vapaa
- Suurinta sallittua korikuormaa ei saa ylittää
- Älä koskaan ota kuormaa ylhäältä
- Suurin sallittu sivuttaiskuormitus on 400 N

VAIHTOEHTOISET TEHONLÄHTEET



Akku Verkkovirta Bensiinimoottori Dieselmoottori



Rikastin



Moottorin käynnistys / pysäytys

Huomioi tehonlähteisiin liittyen:

- Aggregaatti ei starttaa, jos nostin on kytketty verkkovirtaan
- Verkkovirtakäytössä verkkojohdon pituus max. 25 metriä (2,5mm² kaapeli), sulake 10 A.
- Varmista, että akut ehtivät latautua riittävästi aggregaatilla tai verkkovirralla.
- Jos moottori ei käynnisty, varmista, että mikään hätäpysäytyspainikkeista ei ole jäänyt pohjaan.

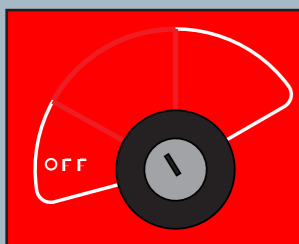
HINAUS JA AJOLAITTEELLA AJO NOSTIMEN KULJETUSASENNOSSA

Laitetta saa siirtää vain kuljetusasennossa

- Puomin laskettuna puomin tuelle
- Hallintalaitteiden suojukset kiinni
- Tukijalat täysin ylhäällä
- Korissa tai alustan päällä ei ole tavaraa
- Varmista, että sähkökaapeli on kytketty irti tai että kaapeli on riittävän pitkä

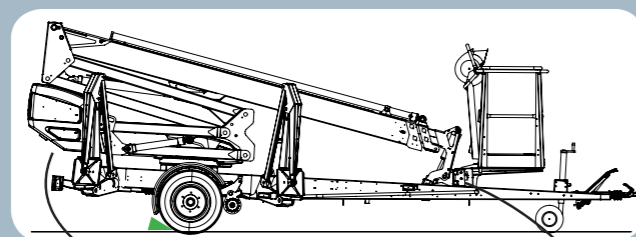
Nostimen hinaaminen

- Kytke kuulakytkin ja vaijeri
- Kytke sähköjohto ja tarkista valot
- Aukaise seisontajarru
- Nosta tukipyörä ylös
- Varmista, että ajolaite ei ole kytketty



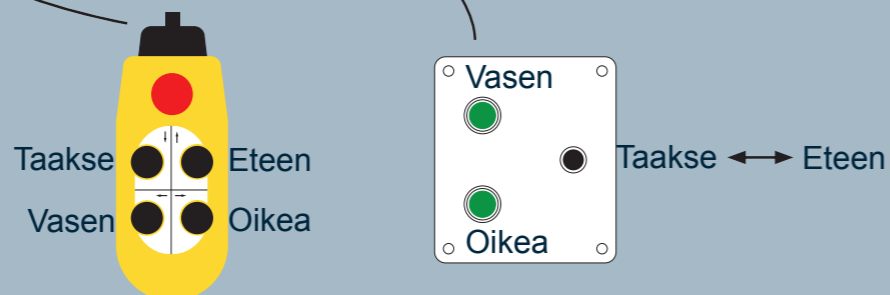
Ajolaitteella ajo

- Valintakytkin on oltava asennossa "alaohjauskeskus"
- Kytke ajolaitteet ajoasentoon
- Vapauta käsijarru
- Aja laitetta hallintalaitteista
- Varo esteitä ja sähköjohtoa

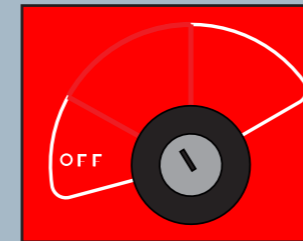


XTB II

XT II



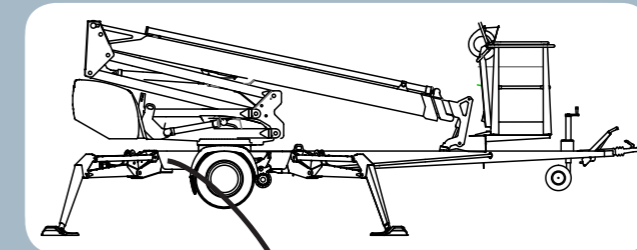
NOSTIMEN TUENTA JA KÄYTTÖ ALAOHJAUSKESKUKSESTA



Merkkivalot:

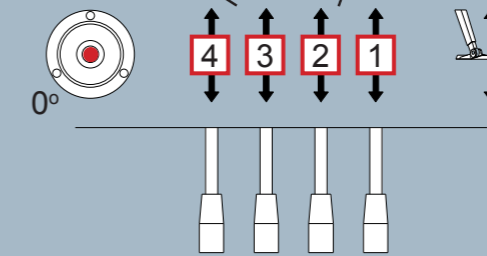
- Tukijalat ovat tuettuna ja puomin käyttö on sallittu.
- Ylikuorma tai kuorma ulottuvuusalueen rajalla

Automaattitasaus (optio):



Tukijalkojen suurimmat tukivoimat

160XT II/XTB II:	16800 N (1700 kg)
180XT II/XTB II:	16800 N (1700 kg)
210XT II/XTB II:	22800 N (2300 kg)



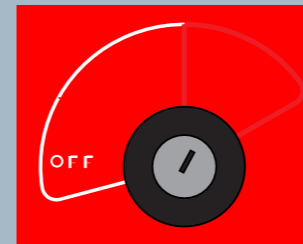
Alaohjauskeskuksesta voi käyttää myös puomiston liikkeitä sen jälkeen kun tukijalat ovat maassa.

Akkumalleissa puomistokäytölle on kaksi eri liikenopeutta.



HUOM! Tukijalkojen liikkeet eivät toimi, jos puomi ei ole puomin tuella.

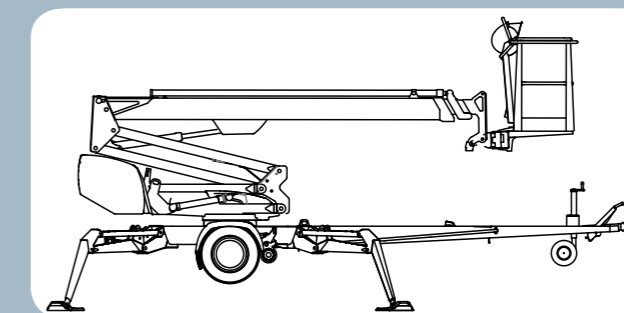
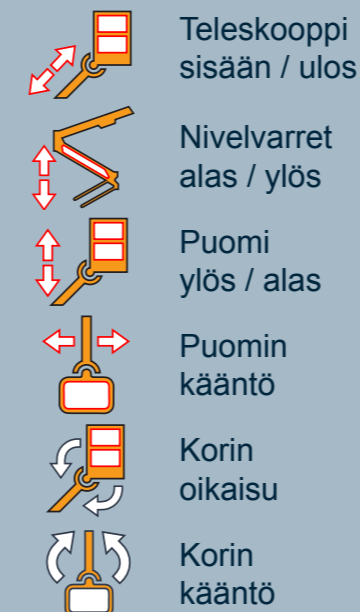
NOSTIMEN KÄYTTÖ KORISTA



Merkkivalot:

- Kuorma on ulottuvuusalueella.
- Ylikuorma tai kuorma ulottuvuusalueen rajalla

Hallintalaitteiden symbolit:



Ennen käyttöä

- Tee päivittäiset huoltotoimenpiteet
- Tarkista tuenta ja alustan suoruus
- Tarkista hätäpysäytyksen ja varalaskun toiminta
- Tarkista työympäristö

Käytön aikana

- Valvo nostimen vaara-alueita
- Varo korkeajännitteisiä johtoja
- Älä nouse korin kaiteiden päälle
- Älä pudota esineitä korista
- Jos ylikuorman varoitusvalo syttyy, aja teleskooppia sisään kunnes kori on taas toiminta-alueella.

HUOM! Puomin liikkeet eivät toimi, jos tukijalat eivät ole tukevasti maassa